




居家 防火安全檢核表



11



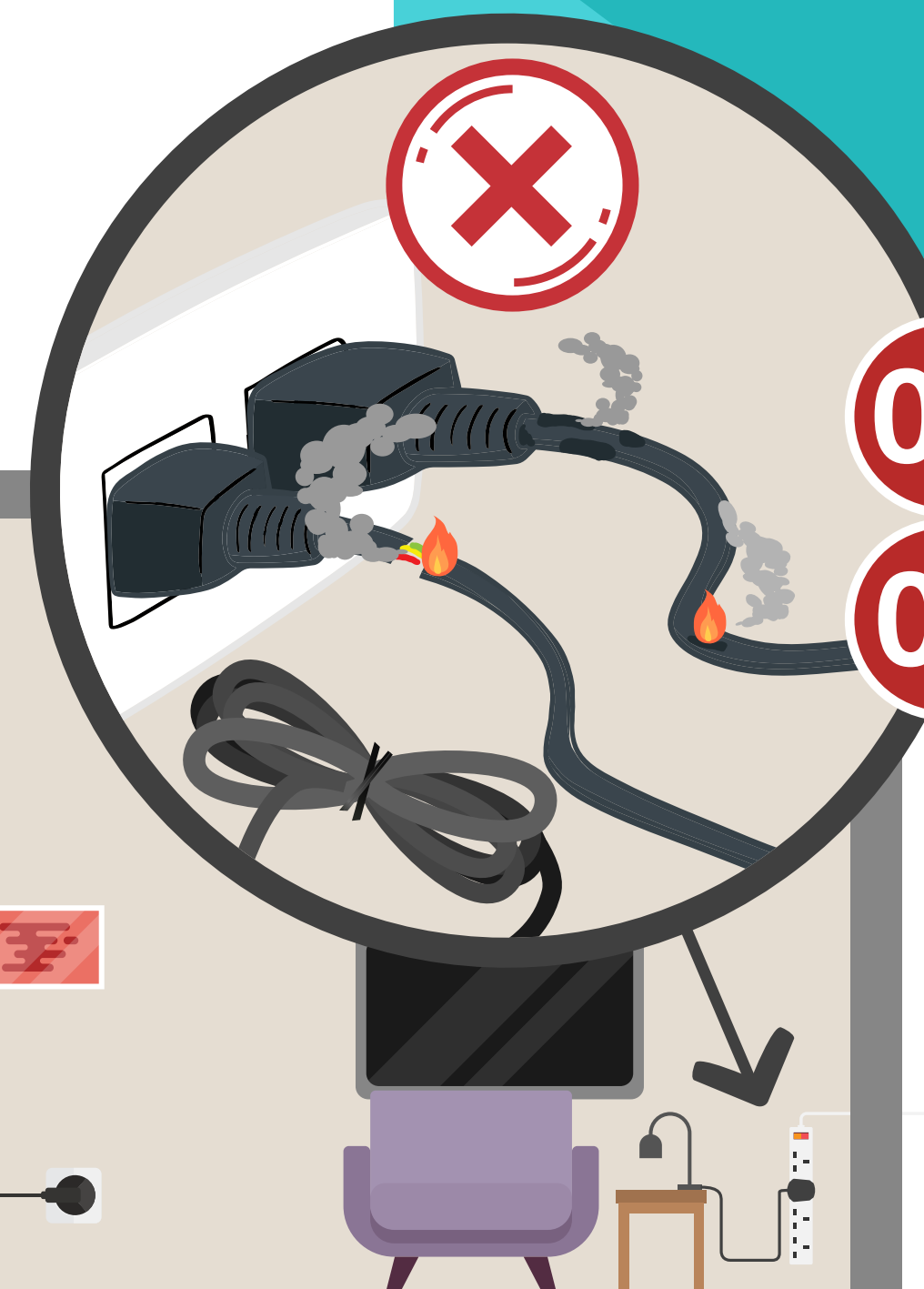
13

08

06

07

0.5M



04

05



12



09



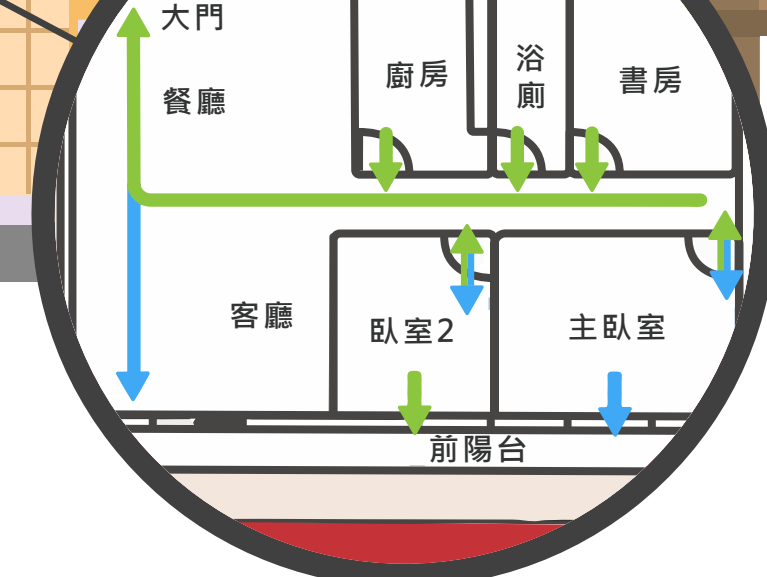
14



10



01 02 03



檢查看看 你家的防災是不是都有做了呢?

- 01 瓦斯爐具、排油煙機應隨時清潔油污，避免油鍋起火時擴大延燒。
- 02 謹記「人離火熄」：瓦斯爐使用完畢或暫時離開，要隨手關閉瓦斯。
- 03 電鍋、電熱水器、微波爐等消耗電力大，應分別插在迴路不同的插座，並避免同時使用。
- 04 電器插頭定期清潔擦拭、電線表皮有無老化、破損、斷裂。
- 05 選擇檢驗合格標識且附有保護裝置之延長線，不可綑綁使用。
- 06 不可使用白熾燈泡或電熱器烘乾衣物或棉被。
- 07 使用電熱器時應距離可燃物1公尺以上。
- 08 寢室、廚房、樓梯及走廊應安裝住宅用火災警報器，並每月定期測試。
- 09 家中備有滅火器，熟悉滅火器「拉、瞄、壓、掃」之操作流程。
- 10 熟悉家中二方向以上逃生避難路線及門窗開啟方式。
- 11 家中裝設鐵窗，須預留逃生出口，檢查是否可以開啟。
- 12 家中梯間、大門附近、逃生通道不可堆置雜物，須保持暢通。
- 13 服用藥物、飲酒、睡前等時機，絕對不可吸菸。
- 14 家中是否使用耐燃材料與防焰物品。